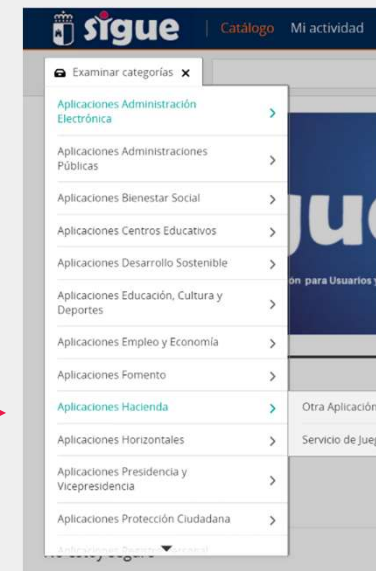


Cómo realizar una petición (para una nueva solicitud o servicio TI)



1 Si quieres realizar una nueva solicitud para tu PC o instalar un nuevo software indícalo en el espacio **“Buscar en catálogo”**.



2 Si no lo encuentras en los resultados... consulta en la pestaña **“Examinar categorías”**, y busca tu solicitud entre las opciones.



3 Si no la encuentras entre las opciones... en la zona **“No estoy seguro”**, pulsa el botón **“Necesito una utilidad de informática que no tengo”**. Completa el formulario y envía tu solicitud.

 <p>Necesito una utilidad de informática que no tengo</p>	 <p>Una utilidad de informática ha dejado de funcionar</p>
Necesito una utilidad de informática que no tengo	Informar sobre fallos, errores o problemas con un servicio TIC

Necesito una utilidad de informática que no tengo

Petición para

Necesito una utilidad de informática que no tengo

Descripción (obligatorio)

Adjunto

Adjuntar archivos o arrastre y coloque los archivos aquí

Tamaño máximo de archivo: 5.00 MB

Recuento máximo de archivos: 3

Enviar petición